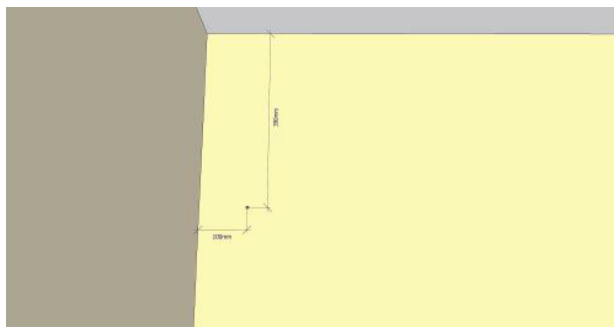



ISTRUZIONI MODELLO TRAPZ AD ANGOLO



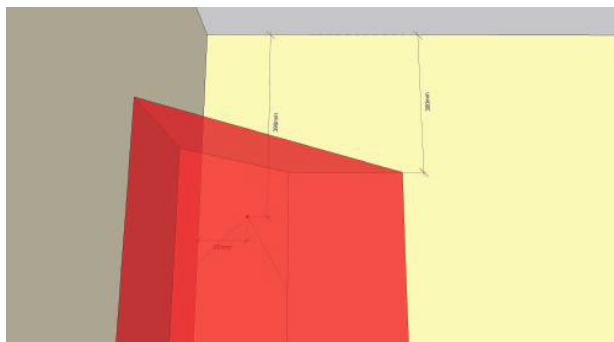
1

Inserire a parete un tassello con occhiello aperto. Decisa l'altezza della bass trap si segna il punto in cui forare 9 cm più in basso e distante 10 cm dall'angolo.



2

Si fa scorrere la catenella nel gancio senza inserirlo nelle maglie: deve poter scorrere liberamente. Ruotare il pannello o la bass trap fino ad un'angolazione di 45°.



3

I fianchi della trappola dovranno completamente aderire alle pareti e la catenella sarà perfettamente tesa. In questo modo il prodotto sarà collocato all'altezza stabilita.